

*páté vydání!*

únor 2010

# Panterí drápek

*Časopis, co se vám dostane pod kůži*

**Co najdete v tomto čísle:**

## SKAUTI BEZ KROJE

**Kvíz nejen o redakci**

**strana 2**

**Recenze AVATAR**

**strana 3**

**Srovnání středních škol**

**strana 4 - 6**

**Zimní sporty**

**strana 6 - 7**

**Cestování**

**strana 8**

**O punku jako stylu života**

**strana 9**

**Turistické cíle v našem okolí**

**strana 10 - 11**

**Bulvár**

**strana 12**

**Americká vs. Evropská auta**

**strana 13 - 14**



## SLOVO VEDOUCÍHO

Přehoupli jsme se do nového roku s pořadovým číslem 2010. Řada věcí se změnila, jiné ale zůstaly. Jednou z tradic, které si stále držíme je oddílový časopis Panteří Drápek, do něhož se redakce pouští již po páté. Musím říci, že jeho kvalita se stále zvyšuje a redakce spolupracuje jako skutečně profesionální tým. Tentokrát se pustila na tenký led. Zabrousila tak trochu mimo skaut, tak uvidíme jak se bude toto neskautské číslo nazvané „skuti bez kroje“ líbit. Redakci přeji hodně tvůrčích nápadů a kvalitních článků, vám ostatním příjemné čtení a třeba i chuť se do tohoto díla zapojit.



Petr Kotásek – hlavní vedoucí vlčat

## SLOVO REDAKTORA

Milí čtenáři! Povím vám toto – tohle číslo mělo vypadat úplně jinak. Chtěl jsem se zasadit o zlepšení jeho úpravy o celých  $\log_2 4$  procent! Ale holt člověk nemůže mít vše. Tak jsem se rozhodl přistoupit na (cenzura) požadavky a zahodil své sny za hlavu. A co že tu v tomhle čísle máme? Tak se na to podívejme... téma skauti bez kroje, hm, to zní velice zajímavě! Skoro stejně zajímavě jako můj návrh (cenzura) který mi (cenzura) zatrhł. Tak se teda bavte u čtení tohoto (cenzura) čísla! Jo a abych nezapomněl: **únor bílý, lidi šílí**



Marek Sychra (Komár) – redaktor Panteřího drápku

## KVÍZ NEJEN O REDAKCI PANTEŘÍHO DRÁPKU

**1) O čem se nejvíce mluví na poradě Panteřího drápku?**

- a) Subpolární pásy
- b) grafická stránka PD
- c) O členech oddílu

**2) Kde bylo pořízeno foto z titulní strany.**

**3) Kdo nakreslil karikaturu redakce na poslední straně PD?**

- a) Nosferatu
- b) Terminátor
- c) Richard III.

**4) Kdo je zodpovědný za chátrání nástěnky na konečné?**

- a) Iron man a Richard III.
- b) Kmotr a Terminátor
- c) Iron man a Nosferatu

**5) Proč je Nosferatu Nosferatu?**

- a) výraz ve tváři
- b) Pokus o tvarování zubů
- c) záliba v okukování labutích šíjí členů

**6) Který člen redakce chodí do roverů**


- a) Terminátor
- b) Richard III.
- c) Iron man

Správné odpovědi  
1) a, 2) SVITÁVKA, 3) c, 4) a, 5) b, 6) b

## RECENZE


## AVATAR

Avatar opravdu je film, který vás zaujme. Film je natočen kombinací živých herců a počítačových animací. Děj je staré známé schéma a film je někdy označován, jako Vesmírný Tanec s vlky. Mariňák Jake Sully je vyslán do nepřátelského území Pandory, planety, kde lidé těží vzácnou rudu, aby si u původního obyvatelstva Na'vi získal důvěru. To se mu díky uměle vytvořenému tělu Avatarovi, hybridu lidské DNA a DNA Na'vi podaří, ale



v době strávené u kmene začne přemýšlet, jestli stojí na správné straně. Režisér James Cameron však z tohoto tématu těží vše. Už od začátku je udělaný tak, aby vás spolu s hlavním hrdinou vtáhl do světa Pandory a vy ho díky 3D technologii mohli objevovat spolu s ním.

Ani vizuální efekty nejsou tak velkolepé, jak bylo předestřeno. Jistě, budete nadšeni, když uvidíte chmýří nad hlavami ostatních diváků a budete uhýbat, když kolem vás budou létat rakety. Jinak si ale myslím, že třetí prostor celý film spíše ožívuje, než že by byl patrný při každé scéně. Prostor byl protáhnut spíše dozadu a tím celý film byl reálnější.



Film byl ale i terčem časté kritiky. Rozpočet filmu byl bezmála 250 milionů dolarů, čímž se zapsal jako nejdražší film v historii a více než polovina z této částky byla použita na propagandu. V té byl ohlášen jako nejlepší a nejočekávanější film posledního desetiletí. Později však někteří kritici našli dost filmů, které podle nich Avatar kopíruje. Další co je mu často vytýkáno je příliš zřetelný ekologický podtext. Cameron to sice uznává, obhajuje se však tím, že nikde ve filmu není hlásán a z filmu ho spíš cítíte. Jediné co bych mu vytkl já bylo příliš přímočaré chování postav. Hrdinové jsou ztělesněním odvahy a boji proti nespravedlnosti, zatímco záporáci jako ti, kterým jde jenom o peníze.

I přes to však Avatar sklidil velký úspěch. Za měsíc a půl se stal nejúspěšnějším filmem v historii a vydělal téměř 2,5 miliard dolarů. Na České filmové databázi si drží 73. místo, i když pár dní po premiéře byl dokonce pátý. Získal řadu ocenění, např. Zlatý globus za nejlepší dramatický snímek a za režii.

Mě osobně se Avatar líbil hodně a to nejen pro to že to byl můj první 3D film. Netvrdím, že vás film nadchne tak jako mě, ale rozhodně si nemyslím, že toho budete litovat. Všem proto doporučuji se na něj zajít podívat, už jenom proto, že Avatar se navždy zapsal jako nejúspěšnější film a dle mého názoru mu tento titul ještě nějakou dobu vydrží.

Mě osobně se Avatar líbil hodně a to nejen pro to že to byl můj první 3D film. Netvrdím, že vás film nadchne tak jako mě, ale rozhodně si nemyslím, že toho budete litovat. Všem proto doporučuji se na něj zajít podívat, už jenom proto, že Avatar se navždy zapsal jako nejúspěšnější film a dle mého názoru mu tento titul ještě nějakou dobu vydrží.

(Připravil Jeňour)



## SROVNÁNÍ BRNĚNSKÝCH STŘEDNÍCH ŠKOL

*Snad většinu času, který trávíme „bez kroje“ vyplníme vzděláváním. Asi není třeba říkat, jak důležité je zvolit tu správnou školu. Právě začátek roku je pro pátáky a devátáky obdobím, kdy se rozhodují, na kterou školu se vydat. A to není vždycky lehké. Nejen pro ně jsou připraveny následující strany, které připravili studenti 4 brněnských středních škol:*

### Bigy – Biskupské gymnázium

#### **výhody:**

- seznamovací kurz - kurz, na který se odjíždí hned první týden školy, který si klade za cíl seznámení studentů předtím než nastoupí do školy
- výběr ze šesti jídel na oběd - vždy jedno vegetariánské jídlo, jedno „lepší“ jídlo – tzv. výběr, tři běžná jídla a poslední možností je salátový bar, tam si člověk může vybrat cokoli chce
- venkovní sportoviště máme dvě menší hřiště na vybíjenou a přehazku, která se dají využít jako jedno větší na basketbal nebo fotbal, jedno velké hřiště na fotbal, dvě doskočiště na skok do dálky, tartanový ovál a místo na vrh koulí



- odborné učebny - každý předmět má alespoň jednu odbornou učebnu s dataprojektorem a pomůckami pro tento předmět
- možnost účastnit se olympiád a projektů ( i zahraničních)
- aula - velká místnost připomínající kinosál
- školní psycholog

#### **nevýhody:**

- vnitřní sportoviště - ve škole jsou jen dvě tělocvičny, jedna malá, druhá menší, posilovna, a “pinecárna”
- neúplná knihovna
- ne vždy úplně dobře udělané rozvrhy - například po sobě jdoucí čeština, němčina a angličtina
- zastaralejší učebnice - v některých předmětech jsou bohužel ještě používány učebnice několik let staré, např. čeština



*Připravil Radim*

### SPŠ a VOŠT Sokolská 1

#### **Plusy:**

- Je to škola s velice bohatou historií. Funguje již přes 125 let a patří mezi nejlepší průmyslové školy v širokém okolí.
- Na výběr je zde opravdu veliké množství studijních oborů. Od uměleckých, přes různé druhy strojírenství až po ekonomické.
- Možnost nástavbového studia.
- Co se týče technických oborů tak je škola velice dobře vybavena. Disponuje moderními strojírenskými přístroji a technologiemi.
- Majestátní budova školy z minulého století. Velice prostorné třídy s vysokými stropy.
- Kantýna s rozumnými cenami a širokým výběrem. :)
- Solidní vybavení co se týče počítačů., možnost Wi-Fi připojení a přístup do školy pomocí čipů



#### **Mínusy**

- Kromě kroužku robotiky jednoho učitele fyziky, zde není absolutně žádná možnost jakýchkoli mimoškolních aktivit.
- Není zde šatna, takže se zde nepřezouvá. To mi vadí celkem dost, zvláště v zimě si bundu apod. musíte neustále nosit sebou.
- Neustálé střídání tříd = čekání před třídou

- Aby škola měla víc peněz tak do tohoto ročníku nabrala mnohem víc lidí než by bylo pro prostory školy vhodné, a tak je na chodbách někdy plno.
- Díky vysokému počtu žáků se zde prakticky nesetkáte s žádnými akcemi mimo školu. Jako jsou například různé výlety, exkurze atd.
- Jídelna. Není zde kuchyň a tak se sem musí jídlo dovážet. Podle toho taky chutná...

*Připravil Joža*

### **GML – Gymnázium Matyáše Lecha**

Gymnázium Matyáše Lecha je jedno z nejprestižnějších gymnázií v Brně. Každý rok je přijata jedna třída osmiletá, jedna šestiletá (s výukou vybraných předmětů ve francouzském jazyce) a tři čtyřleté třídy. Na GML se hlásilo minulý rok téměř 650 studentů. Ročně tedy odchází 150 studentů z nichž je více jak 90% přijato na VŠ.

Škola existuje už od roku 1961, v roce 1990 se stal ředitelem Petr Kovač, který přesunul školu do nové budovy a pozvedl její úroveň. Petr Kovač si své místo udržel dodnes, kromě krátkého období, kdy ho odvolala Rada Jihomoravského kraje. Za ředitele se tehdy postavila téměř celá škola, protože odvolání bylo nepatřičné a nespravedlivé. Toto stanovisko bylo potvrzeno i dvěma nezávislými znalci, a přestože Rada nikdy neuznala svoji chybu, byl pan Kovač znovu jmenován Radou do funkce, při výběrovém řízení.

#### **Nevýhody**

- Malá šance na přijetí u přijímacích zkoušek (na školu se dostane asi 1 ze 4)
- Pouze jedna jídelna, každá třída má jednu delší přestávku na oběd, přesto bývá dlouhá fronta.
- Oběd je výběr ze dvou jídel, které jsou sice levné, ale nijak zvlášť dobré. Svůj výběr si můžete navolit ve škole nebo na internetu.
- Pokud vás neuspokojí jídlo z oběda, je ve škole bufet, s celkem obstojným výběrem, ale ceny jsou mírně přizvednuté od normálu.



#### **Výhody**

- GML je opravdu velká škola, každý předmět má svoji učebnu s počítačem a promítačkou. Je zde 10 jazykových učeben a 4 infromatické. Škola je propojena s obrovskou halou, v níž je tělocvična, která lze v případě potřeby přepůlit na dvě i tak slušně velké poloviny plachtou. Dále je zde gymnastický sál, malá tělocvična, skvošovou místnost a dvě posilovny.
- Venkovní sportoviště, které zahrnuje běžecký ovál, velký plácek s živou, ale dobře udržovanou trávou, menší hřiště na futsbal nebo tenis s umělou trávou, střední hřiště na basketball s tartanem.
- Dobře vedené internetové stránky, kde se dozvíte o všech aktivitách na GML, chybějících

### **SPŠ Stavební Brno Kudelova 8**

Tuto školu už nějakou dobu navštěvuji, takže můžu postat jak to tu vypadá...

K čemu vám tu vůbec je: Pokud vás baví rýsovat výkresy, navrhování, počítání, a celkově zajímá vás něco okolo stavebnictví, tak je to škola právě pro vás. Ve chvíli, kdy ji vystudujete tak se v podstatě s maturitou můžete hnedka uchytit v jakékoliv práci. či pokračovat na vejšku (jsou tam daleko jednodušší začátky)

Můžete studovat dokonce i různé obory :

- Pozemní stavebnictví (v podstatě všechno okolo baráků a mimochodem to studuje Petr B.)
- Geodézii ( měření a vyměřování, práce s mapami, kdo zná Martina Baláka od Kormoránů,ten toto studuje)
- Dopravní stavby (mosty, silnice, křižovatky)

- ) Vodohospodářské stavby (všechno co se týká vodních staveb, od úprav potoků, až po přehradu, to studuju já)
- Rekonstrukce (vypovídá samo o sobě)

- + máme pěknou vybavenou kantýnu
- + máme spoustu tříd, každý má svoji skříňku
- + vyučování začíná 7:15 (pro někoho výhoda, pro někoho nevýhoda)
- + z Ečerové jste tam šalinou č.3 za 28minut!!
- + velká hala
- + Wifi, skoro všude ji chytnete
- + dvůr, dá se zde sportovně vyblbnout, nebo si jen tak sednout na lavičku
- + posilovna, přiměřeně vybavená

- čipy (při příchodu a odchodu si musíme čipnout)
- malá jídelna
- zabere to spoustu času (hlavně rýsování)
- jedna malá tělocvična

*Připravil Ruprd*



## ZIMNÍ SPORTY

Asi každý zná zimní sporty jako je lyžování či skoky na lyžích. Tím spíš, když právě probíhají olympijské hry v kanadském Vancouveru. Přesto se však určitě najdou sporty, jejichž lehce exotická jména nám nic neřeknou nebo o nich nevíme mnoho. Naše redakce si dala za cíl alespoň něco napravit a trochu si o některých sportech povědět.

### Biatlon

- kombinace běhu na lyžích a střelby z malorážky

Počátky biatlonu sahají a do středověku kdy se za pomoci zbraně a lyží lovily zvířata. První závody se uskutečnily mezi strážci hranic a objevili se už na prvních olympijských hrách v Chamomix.

Mezi známé české biatlonisty patří Michal Šlesingr (2. na MS v Anterselvě 2007), Roman Dostál (1. místo na MS v Hochfilzenu 2005), mezi ženami pak Veronika Vítková (5. místo na MS v roce 2009) nebo Magda Rezlervá (1. místo na ME 2003).

I naši republiku čekají závody světové úrovně. Konkrétně v roce 2013 se bude v Novém městě na Moravě konat mistrovství světa v biatlonu. Určitě je na co se těšit.



### Curling

- je týmový sport, ve kterém se hráči snaží dopravit po ledu své kameny co nejpřesněji do vyznačeného prostoru.



Jde o sport s poměrně dlouhou historií. Počátky můžeme hledat už v 16. století. Přesto se v této disciplíně začalo soutěžit až na ZOH v roce 1998.

Proti sobě vždy nastupují dva týmy, které se střídají v odhazování kamenů. Tým se skládá ze čtyř hráčů. Kapitánovi se říká skip a určuje hru v cílových kruzích. Zajímavostí je například to, že váha jednoho kamene je asi 18kg.



I Česká republika má řadu curlingových klubů. Mezi které patří také brněnský 1.CK Brno vytvořený z profesorů a studentů GML.

**Boby**

- zimní sport, ve kterém týmy sjíždějí úzkým, točeným, nakláněným ledovým korytem na bobu poháněném gravitací.

Boby vznikly v 19. století přidáním řídicího mechanismu k saním. Závody v bobech se objevily již na prvních olympijských hrách v Chamomix 1924. Od původních nekapotovaných bobů se postupně přešlo až ke kevlar-karbonové konstrukci.

Závodí se ve dvojbobech a čtyřbobech v kategorií mužů a dvojbobu v kategorii žen (na ZOH od roku 2002).






Kromě dráhy ve Svatém Mořici, kde se dráha staví z kostek přivezeného ledu jsou všechny dráhy na světě umělé.

Zajímavosti:

Boby dosahují mnohdy rychlostí až 150km/h a v některých zatáčkách jsou závodníci vystaveni přetížení 5G. Váha čtyřbobů i posádkou je maximálně 630kg.



**České úspěchy na ZOH Vancouver 2010:**

-  **Martina Sáblíková (rychlobruslení 3000m)**
-  **Lukáš Bauer (běh na lyžích – 15km)**
-  **Martina Sáblíková (rychlobruslení 1500m)**



**Skikros**



- je disciplína akrobatického lyžování, při níž několik lyžařů obvykle čtyři zároveň sjíždí trať s umělými překážkami.

Tratě pro skikros jsou vybavené klopenými zatáčkami, terénními skoky a koryty. Závody probíhají vyřazovacím způsobem.

Do programu zimních olympijských her se dostal tento sport poprvé právě na letošní olympiádě ve Vancouveru na rozdíl od příbuzné disciplíny snowboardcrossu, který se divákům představil již v Turíně.



Mezi největší hvězdy krátké historie této disciplíny patří Tomáš Kraus, který vyhrál celkové pořadí světového poháru v letech 2005 a 2006 a v roce 2005 se také stal mistrem světa.

**Zimní olympijské hry:**

- 1924 Chamonix (Francie)
- 1928 Svatý Mořic (Švýcarsko)
- 1932 Lake Placid (USA)
- 1936 Garmisch-Partenkirchen (Německo)
- 1948 Svatý Mořic (Švýcarsko)
- 1952 Oslo (Norsko)
- 1956 Cortina d'Ampezzo (Itálie)
- 1960 Squaw Valley (USA)
- 1964 Innsbruck (Rakousko)
- 1968 Grenoble (Francie),
- 1972 Sapporo (Japonsko)
- 1976 Innsbruck (Rakousko)
- 1980 Lake Placid (USA)
- 1984 Sarajevo (Jugoslávie)
- 1988 Calgary (Kanada)
- 1992 Albertville (Francie)
- 1994 Lillehammer (Norsko)
- 1998 Nagano (Japonsko)
- 2002 Salt Lake City (USA)
- 2006 Turín (Itálie)
- 2010 Vancouver (Kanada)**
- 2014 Soči (Rusko)

## CESTOVÁNÍ

### Dovolená v Albánii

Má dovolená v Albánii proběhla loni v září. V Albánii jsem byl s tatškou, nikdo jiný z naší rodiny se na tuto vysokohorskou turistiku necítil. Jeli jsme s CK Kudrna, přece jen jen tak na divoko to napoprvé není ono.

Celá akce započala v úterý 8.9. v odpoledních hodinách, nasedli jsme do autobusu a vyrazili na rallye Brno Albánie. Slovenskem, Maďarskem a částí Srbska jsme projeli v noci, zbytek Srbska a Černou Horu jsme si však už mohli z autobusu náležitě užít. Odpoledne jsme přešli přes hraniční přechod Hani i Hotit a kolem Skadarského jezera se dostali do Albánie.

Čekal nás asi ještě hodinový přejezd na první tábořiště, jenže ouha, albánské silničky nejsou dimenzované na autobus a tak se v jedné ostřejší zatáčce protrhlo kolo o skálu. Naštěstí jsme byli už jen asi hodinu cesty od tábořiště a tak jsme došli. Na místě vše již proběhlo v pořádku a druhý den jsme vyrazili na jednodenní přechod do vesničky Boge, kde na nás opět čekal autobus. Cestou jsme potkali jednu horskou vesničku. Již v této vesničce jsem se ujistil, že Albánci odpadky opravdu netrhají. Odpadky se válely prostě všude. Povečeřeli jsme pečenou ovci, kupodivu byla velice dobrá. Další den jsme vyrazili na 5-denní přechod pohoří Prokletije. Nejdřív nás místní tatrovka vyvezla do sedla na vesnici Boge, odkud jsme vystoupali asi ještě 200m a poté nás čekal 1100set metrový sestup do NP Theth suťovým polem. Tam jsme rozbili tábor a přespali. Druhý den byl pro dobrovolníky výstup nalehko na horu Arapat, kvůli nepřízní počasí se tam vydalo však jen pár odvážlivců. My ostatní, kteří jsme se rozhodli zůstat, jsme se vydali prohlédnout si vesničku... pokračování příště!





## O PUNKU JAKO STYLU ŽIVOTA

Předem bych se rád omluvil všem punkerům u nás, i těm, kteří si jen myslí, že jsou, a že toho o punku ví dost. Tento článek беру jako přiblížení toho pravého smyslu punku a zároveň jako menší satiru.

### Oblečení

Víte, punk by se dal rozdělit na dva druhy. Punk pyramidovej a punk alternativní. Ten první všichni znáte, glády, pyramidy, černý hadry, případně kohout atd. Alternativní punk není zas tak nápadnej a tolik toho společnýho nemá. I normální punk je alternativní, ale pořád je to přiřazování do určitého stylu, oblíkáte se podle něčeho vymezenýho. Víte, na čem si pravý punk zakládá? Na ničem. A podle toho se i pravý punk oblíká. Nemusí to být přímo nějak bizarní nebo tak, ale spíš levný, zděděný anebo prostě to, co padne pod ruku. Pak možná něco jako upravenost, ale na to punk povětšinou nehledí, a pak to tak taky vypadá. Ale když mu přijde, že by si měl umýt ruce, tak proč ne, že jo. Rozhodující věci jsou tři – cena, pohodlnost a




praktičnost. Uvádím cenu na prvním místě, protože to je základní předpoklad. Pohodlnost; přece nebudu kvůli nějakému stylu nosit něco, co mi není pohodlný. Co, lidé se po mně budou dívat? Pšááá. Praktičnost je víc než jasná. Například když už si koupím kabát, tak snad předpokládám, že se pod ním budu moct aji vyspat ne? To dá přeci rozum. Punk nemá ale předepsané žádné určité věci, takže vaší fantazii se meze nekladou. Jen dbát na základní předpoklady. Maximálně bych dodal, že pokud si chystáte kupovat sandále, Řechty má ty pravý punkový. Abych nezapomněl na doplňky, to je docela jedno. Semtam ňaký malůvky, možná aj ňáká placka, ale ne zas moc, všeho moc škodí.

### Chování

Tak, chování punku není rozhodně nijak předepsaný, a proto si ho každý může udělat téměř podle svého. Řekl jsem téměř, protože i zde jsou jisté předpoklady. Punk by si z ničeho neměl dělat hlavu a měl by být furt v pohodě. Ať už je zkoušen či se chystá na nějaký výstup, měl by do toho jít vždy s hlavou vztyčenou a užívat si to. Alespoň se pokusit na tom něco dobrýho najít. Jak říkají Monty Pythoni, „always look on the bright side of life“ (vždy se dívej na život z té lepší stránky). Ale teď tu nejsem, abych vám říkal, že život je super. Punk se fláká, aj třeba když už ostatní flákači začnou něco dělat. Ale vždy ví, kde je ta hranice. Kdy už fakt o něco jde a je něco potřeba udělat. Ale samozřejmě se pokouší flákat co nejvíc. Společnost. Punk se společností nevyhýbá, ale taky ji nutně nepotřebuje. Když už se na něj všichni vykašlou, vezme do ruky knížku a hodí starosti za hlavu.

To už by snad prozatím mohlo stačit. O punku by se dalo popsat kolik byste chtěli, protože byste popisovali to, co jste sami do něho přidali. Tak nezapomeňte – co je levný, to je dobrý!



(Připravil Komár)

## TURISTICKÉ CÍLE V NAŠEM OKOLÍ

Jako skauti máme k cestování a poznávání přírody velice blízko. Často ale cestujeme daleko za hranice naší vlasti (k moři, na hory...) Zapomínáme ale na to, že i v okolí našeho bydliště najdeme řadu zajímavých a krásných míst. Jsou pro nás na dosah ruky, ale ne vždy jsou úplně známá. Pojdme si alespoň některé představit. Zaměříme se na poznávání přírodních krás. Necháme tedy hradů a zámků a vydáme se na cestu do lesů vod a strání.

### Babí lom

Velice známá a turisticky vyhledávaná oblast, jen pár kilometrů severně za Brnem.

**Trasa:** tradiční trasa výletu začíná obvykle v Útěchově, odtud se vydáváme po zelené tur. značce na Vranov – známý především poutním místem a kostelem Panny Marie. Pokračujeme po červené kolem lesní školky U Jelínka až na samotný vrchol Babího lomu (562m n.m.). Po asi půl kilometru šplhání po skalách nalezneme rozhlednu. Za hezkého počasí je vidět do širokého okolí. Sestupujeme dál do Lelekovic. Odkud se buď vydáme dál po proudu říčky podávky až do Mokré hory, nebo dojdeme k vlakové stanici v České.



#### Doprava:

do Útěchova: ideální je využít autobusu 43 který v so a ne jezdí každých 20 min z Králova pole nádraží (stačí vám šalinkarta)

z Mokré Hory: autobusem 70 z Mokré Hory či 42 od Globusu (opět stačí šalinkarta)

z České: vlakem S3 (jezdí každou hodinu) a pokud máte šalinkartu stačí vám 10 min jízdenka

**Délka:** Trasa z Útěchova až do Mokré Hory je asi 15km (do České 12km).

**Náročnost:** střední (především kvůli skalám v okolí Babího lomu)

### Údolí Bobravy



Šafránkův a později Spálený mlýn. Cestu lemují zastavení naučné stezky. Cestu můžeme zakončit v Radosticích, nebo se z údolí vyšplhat nahoru a zkrátit si cestu do Střelic.

#### Doprava:

Do Modřic: se pohodlně dostaneme tramvají číslo 2, jen potřebujeme k šalinkartě jízdenku na 10 min.



Z Radostic: vlakem S41 jezdí každou hodinu a potřebujeme 60min jízdenku + šalinkartu

Ze Střelic: vlakem S4 nebo S41 jízdenka stejná jako z Radostic

**Délka:** asi 15km

**Náročnost:** malá (cesta je podél říčky tedy po rovině)

## Údolí řeky Oslavy a Chvojnice

Zaříznuté údolí řeky Oslavy a malebné údolí říčky chvojnice nalezneme asi 30 km západně od Brna mezi Oslavany a Kralicemi nad Oslavou. Oblast nabízí řadu krásných výhledů, zřícenin, brodů či mlýnů.

**Trasa:** Vyrážíme z vesnice Ketkovice po červené tur. značce směrem k řece Oslavě. Před samotným sestupem do údolí navštívíme zříceninu hradu Levnov. Po příkré cestě sejdem do údolí. Proti proudu řeky Oslavy pokračujeme k Senoradskému mlýnu, odkud se můžeme vydat na zříceninu Kraví Hora, proti proudu řeky Oslavy až do Náměště nebo údolím říčky Chvojnice. My volíme třetí možnost. Červenou značku měníme za modrou a po překonání řady brodů dojdeme až do Kralic.



### Doprava:

Do Ketkovic: je doprava trochu komplikovanější. Vlakem S4 dojedeme do Rapotic, kde přestoupíme na autobus 430, který ovšem nejezdí příliš často.

Z Kralic: vlakem S4

Na cestu tam i zpět budeme kromě šalinkarty potřebovat 4 zónovou jízdenku

**Délka:** asi 16km

**Náročnost:** střední, především kvůli délce trasy a převýšení. Pokud jste ale trochu odvážní, mohu doporučit i horské kolo

### Kde všude jsme byli a kolikrát aneb destinace Panteřích výletů

Babí lom / Vranov / Soběšice	8
Pohádka Máje / Podkomorské lesy	6
Junácká louka / Hrad Veveří	5
Mariánské údolí / Pekárna	4
Křtiny / Adamov (Býčí skála)	3
Velká Baba	3
Pálava	3
Údolí Bílého potoka	3
Bílovice / Obřany	2
Trenckova rokle	2
Holedná	1
Okolí Tišnova (rozhledny)	1
Bobrava	1
Nový Hrad	1
Holštýn	1
Lesní Jakubov	1
Údolí Svratky	1
Ketkovický hrad / údolí Oslavy	1

## BULVÁR

**PAZOUR NEÚSPĚŠNÝ SEBEVRAH**

Pazour trpí nebezpečnou úchylkou sebepoškozování. Naši redaktoři si spojili několik zdánlivě nesouvisejících událostí a zjistili, že dohromady dávají znepokojující informaci. Vše začalo na táboře 2008, kdy si pořídil fešnou smaženinu na noze, kterou zamaskoval nehodou v sauně. Rok po tomto pokusu se mu přihodilo další náhodné zranění.



Tentokrát se sekl do nohy. Sekl hluboko, ale ne dost. Další neúspěšný pokus. Poté se na nějakou dobu odmlčel. Asi před měsícem vypluly jeho sebevražedné sklony opět na povrch. Na



roverské schůzce se pokusil o amputaci prstu na ruce, za asistence Tomáše Hudce. Zvoleným nástrojem byla tentokrát popelnice. Jeho zatím posledním pokusem bylo proskočení skleněnou tabulí dveří na záchodě, čímž si chtěl podřezat žíly na pozadí. Ovšem i tento pokus skončil bez úspěchu. Jak vidíte z fotografií pořizovaných na místech činu, vyjmenované situace nebyly jediné, o které se pokusil. Můžeme jen s hrůzou očekávat co ještě Pazour udělá.



## AMERICKÁ vs. EVROPSKÁ AUTA

Na místo dlouhého a pro někoho asi i nezajímavého vykládání historie a popisu jednotlivých modelů jsem se spolu s kamarádem a také naším bývalým členem Michalem rozhodl udělat takové malé srovnání typické ameriky s takovým naším typickým českým autem, aby byl poznat ten obrovský rozdíl, co jezdilo kdysi u nás, a co za oceánem, a to proč se nám taková auta líbí. Jako zástupce amerického kontinentu jsme si vybrali Oldsmobile Delta 88 (kterou Michal renovuje). V tehdejší době auto poměrně cenově dostupné.

A jako zástupce České republiky naši proslulou Škodu 120, která na tom byla u nás kdysi cenově podobně jako Delta v Americe. Auta, která zde uvidíte mají už veteránský věk a obě jsou vyrobená v roce 1979. Budeme porovnávat dvě nejluxusnější verze.. u Škodovky s označením GLS a u Oldsmobilu Royale.

**Škoda 120 GLS**



**Delta 88 Royale**



Už na první pohled jde poznat poměrně velký rozdíl, hlavně ve velikosti. A čeho?.. Všeho! K motoru se dostaneme postupně.

Rozměry:

**4160 x 1595 x 1400**

x

**5590 x 1985 x 1433**

Při čtení rozměrů někomu asi v hlavě vyvstane otázka... Proč ti amíci dělaly (dělají) ty auta tak strašně obrovský?! Odpověď je jasná.. V těchto dobách byl v Americe dostatek všech surovin, a tak nebyli designéři omezovali velikostí a nároky na výrobu. Ne jak v Česku, kde v tu dobu vládl komunismus.

### Interiér a výbava



Tak zde je rozdíl naprosto evidentní. U škody je interiér řešen velice jednoduchým způsobem. Zato u Oldsmobilu jste si mohli vybrat čalounění kůží, a nebo semiš, plus opěrné dofukovací polštářky.

Maximální výbava u Škodovky obsahovala: čtyři světlomety, chromované doplňky, opěrky hlav, 5 stupňová manuální převodovka.

U Oldsmobilu to vypadalo úplně jinak:: tempomat, elektrická okna, klimatizace, elektrické sedačky, stavitelné tlumiče, autorádio s šesti reproduktory, automatická převodovka, vyhřívaná okna, centrální zamkání, samootevírací kufr, elektrická anténa, a vůbec všechno co si dovedete představit. (stále jsme v roce 1979)

### **Pohonné ústrojí**



Druh: **Řadový benzinový čtyřválec**

Obsah: **1046 cm<sup>3</sup>**

Výkon: **33,1 kW**

Maximální rychlost: **125 km/h**

Spotřeba (paliva!): **7,5 l/100 km**

x



Druh: **Vidlicový osmiválec do V**

Obsah: **5732 cm<sup>3</sup> (více než 5x větší!)**

Výkon: **153kW (více než 4x větší!)**

Maximální rychlost: **190 km/h**

Spotřeba (paliva!): **14 l/100 km**

Mnohé na amerických autech odradí jejich vysoká spotřeba. Opravdu většina papá víc než by bylo zdrávo, ale není to tak strašné jak se vykládá. Ameriky své nenahraditelné kouzlo, ať už je to u některých design jak z jiných světů, a nebo úžasný zvuk motoru v8. V česku je mnoho jejich příznivců včetně nás dvou. Svezení, v něčem podobném se naprosto odlišuje od všech ostatních aut. Dalo by se to spíše přirovnat k plavbě po silnici...

*Připravil Joža*





## Fotohádanka z minulého čísla:

Správnou odpovědí bylo: Okno kostela ve Fryšavě



### **Panteří drápek**

Časopis, co se vám dostane pod kůži!

vydává: 35. oddíl vlčat a skautů PANTERÍ Brno;

web: [www.panteri.skauting.cz/casopisy.php](http://www.panteri.skauting.cz/casopisy.php); e-mail: [panteridrapek@gmail.com](mailto:panteridrapek@gmail.com);

šéfredaktor: Radim Kašpárek; redakční rada: Petr Kotásek, Joža Vyškovský, Marek Sychra; Jan Bareš

distribuce tohoto čísla od 24.2.2010